

# T.C. TOKYO BÜYÜKELÇİLİĞİ

## RANDEVU BAŞVURUSU

1) İnternet arama servisinden “Tokyo Büyükelçiliği” yazarak arama yapınız.



2) İnternet sayfamıza giriş yapmak amacıyla kırmızı çerçeveyle gösterilen yerlerden birine tıklayınız.

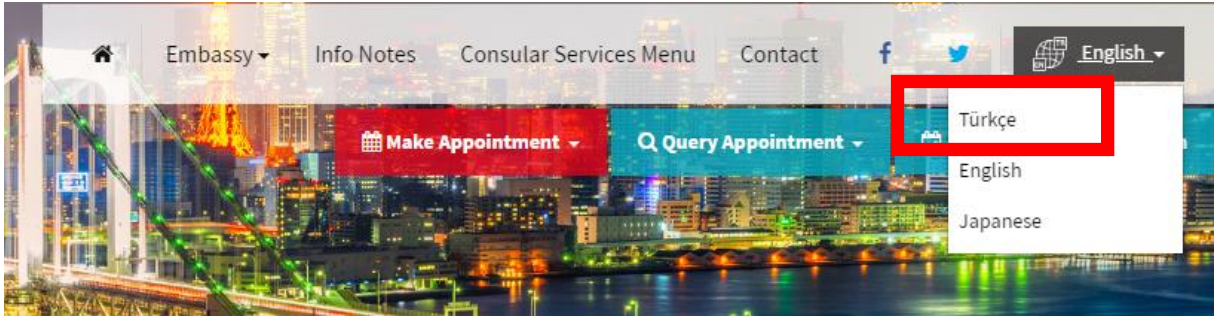
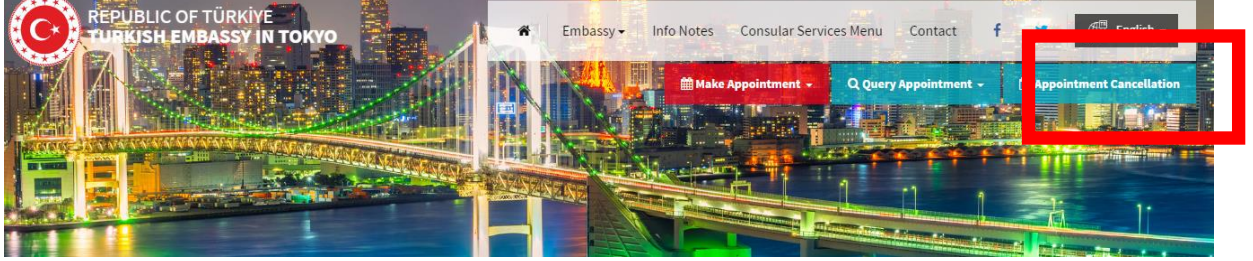
The screenshot shows a Google search result for 'Tokyo Büyükelçiliği'. The search bar at the top contains the text 'TOKYO BÜYÜKELÇİLİĞİ'. Below the search bar, the results show 'About 172,000 results (0.45 seconds)'. The first result is highlighted with a red box and contains the following information:

- URL: <http://tokyo.be.mfa.gov.tr> - Translate this page
- Title: Tokyo Büyükelçiliği: T.C. Dışişleri Bakanlığı
- Snippet: Temsilcilik Hakkında Genel Bilgi - Tokyo Büyükelçiliği
- Section: İletişim
- Text: Posta adresi 2-33-6 Jingumae, Shibuya-ku, Tokyo, 150-0001 ...
- Section: Duyurular
- Text: Büyükelçilik Duyuruları, Bakanlık Açıklamaları - Tokyo Büyükelçiliği
- Section: Büyükelçinin Özgeçmişi
- Text: Tokyo Büyükelçisi olarak görevine 15 Mart 2021 tarihinde ...
- Section: Önceki Büyükelçilerimiz
- Text: Türkiye Cumhuriyeti Tokyo Büyükelçiliği 7 Temmuz 1925 ...
- Text: More results from mfa.gov.tr »

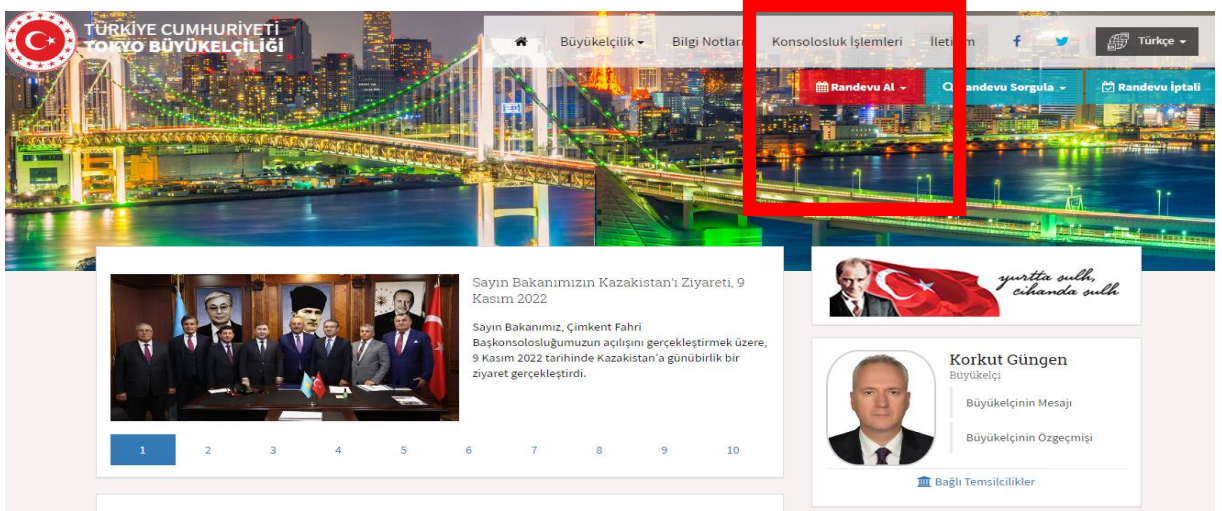
Below the search results, there is a section titled 'People also ask'.

On the right side of the search results, there is a map and a card for the 'Embassy of Turkey (Türkiye Cumhuriyeti Tokyo Büyükelçiliği)'. The card includes a 'Website' button, which is highlighted with a red box. Other buttons include 'Directions' and 'Save'. Below the card, there is a section for '68 Google reviews' and a brief description of the embassy.

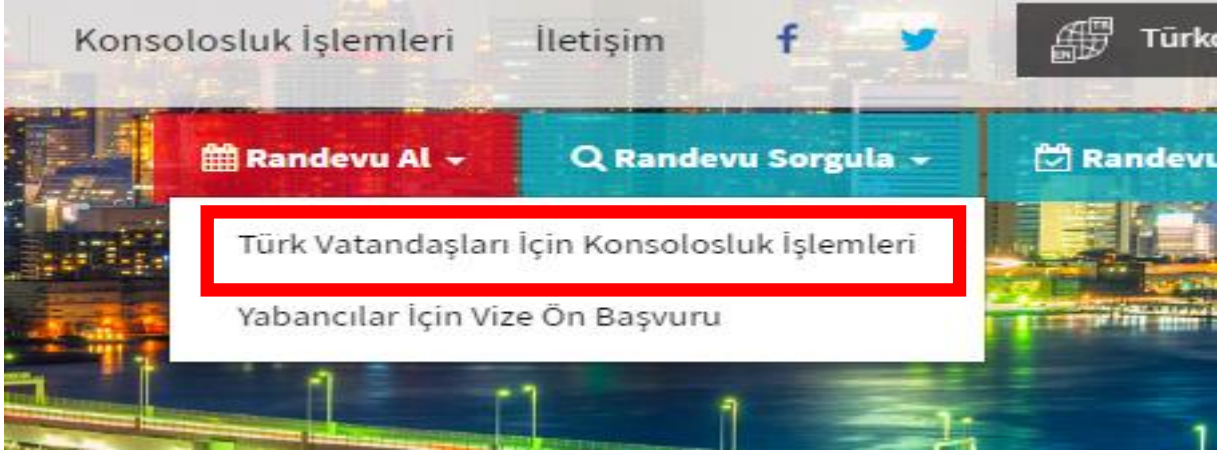
3) Sayfanın İngilizce veya Japonca açılması durumunda aşağıda kırmızı çerçeveye gösterilen yere tıklayarak Türkçe dilini seçiniz.



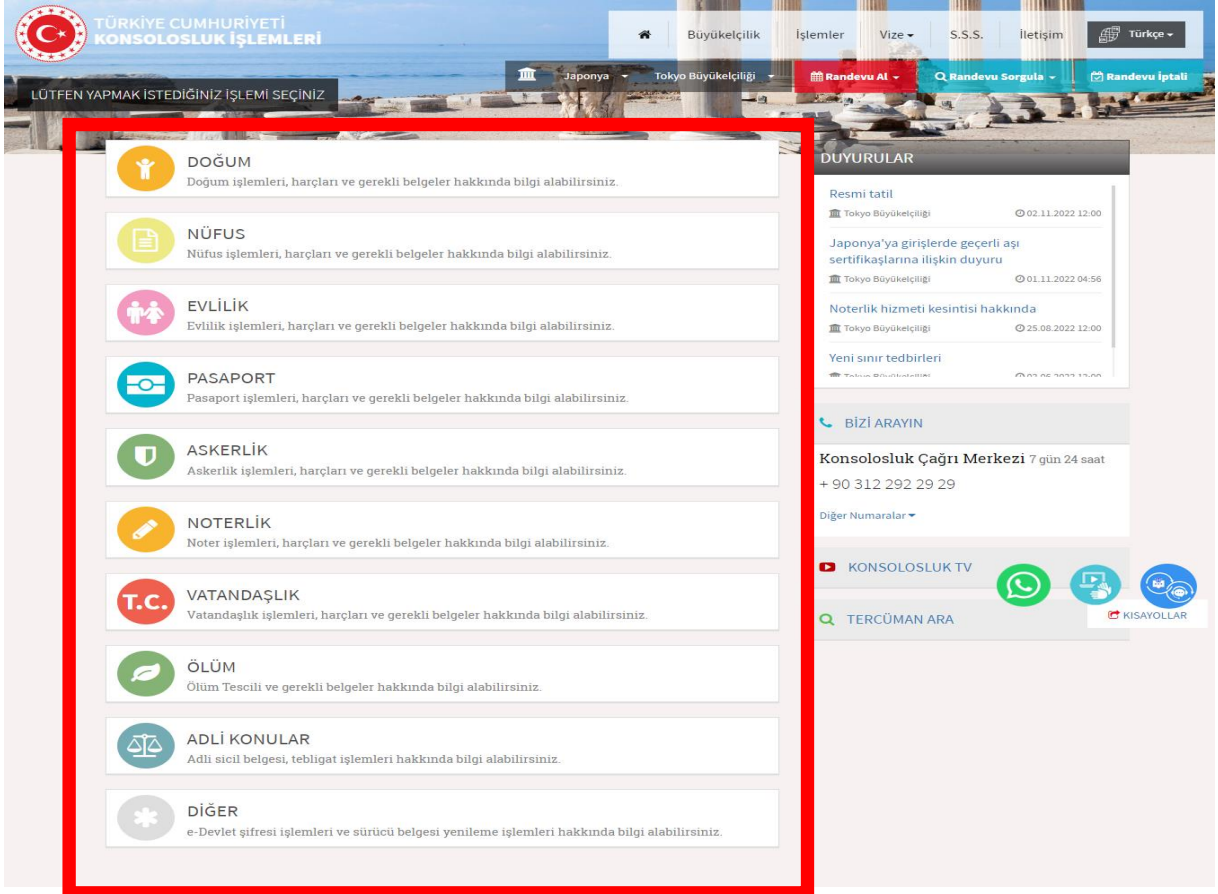
4) Randevu al menüsüne tıklayınız.



Randevu al menüsüne tıkladıktan sonra, Türk Vatandaşları İçin Konsolosluk İşlemlerini sekmesini seçiniz.



5) Listedenden yapmak istediğiniz işlemi seçiniz.



**TÜRKİYE CUMHURİYETİ KONSOLOSLUK İŞLEMLERİ**

LÜTFEN YAPMAK İSTEDİĞİNİZ İŞLEMİ SEÇİNİZ

**DOĞUM**  
Doğum işlemleri, harçları ve gerekli belgeler hakkında bilgi alabilirsiniz.

- Doğum Tescilli Başvurusu (Evlilik Birliği İçinde Doğan Çocuklar İçin)**  
E-Posta ile başvurabilirsiniz.
- Doğum Tescilli Başvurusu (Evlilik Birliği Dışında Doğan Çocuklar İçin)**  
Randevu almadan sonra şahsen başvurmanız gerekmektedir.
- Uluslararası Doğum Kayıt Örneği (Formül A) Başvurusu**  
Randevu almadan sonra şahsen başvurmanız gerekmektedir.

**NÜFUS**  
Nüfus işlemleri, harçları ve gerekli belgeler hakkında bilgi alabilirsiniz.

- Türkiye Cumhuriyeti Kimlik Kartı (TCKK) Başvurusu (Doğum veya Değiştirme nedeniyle)**  
Randevu almadan sonra şahsen başvurmanız gerekmektedir.
- Türkiye Cumhuriyeti Kimlik Kartı (TCKK) Başvurusu (Kaybından dolayı)**  
Randevu almadan sonra şahsen başvurmanız gerekmektedir.
- Nüfus Kayıt Örneği Başvurusu**  
Randevu almadan sonra şahsen başvurmanız gerekmektedir.
- Adres Beyanı Başvurusu**  
Randevu almadan sonra şahsen başvurmanız gerekmektedir.
- Yabancı Ülke Makamlarında Verilen Başvurma Kararlarının Tescilli**  
Randevu almadan sonra şahsen başvurmanız gerekmektedir.

**EVLİLİK**  
Evlilik işlemleri, harçları ve gerekli belgeler hakkında bilgi alabilirsiniz.

- Diğer Temsilcilikçe Evlilik İçin Ön Başvuru (Evrak Kabul Aşaması)**  
Randevu almadan sonra şahsen başvurmanız gerekmektedir.
- Evlilik Ehlilik Belgesi Başvurusu (Yabancı Yerel Makamlar Önünde Evlilik İçin)**  
Randevu almadan sonra şahsen başvurmanız gerekmektedir.
- Evlilik Tescilli Başvurusu (Yabancı Yerel Makamlar Önünde Evlilik Sonrasında)**  
E-Posta ile başvurabilirsiniz.
- Aile Cüzdanı Başvurusu**  
Randevu almadan sonra şahsen başvurmanız gerekmektedir.
- Uluslararası Evlilik Kayıt Örneği (Formül B) Başvurusu**  
Randevu almadan sonra şahsen başvurmanız gerekmektedir.

**PASAPORT**  
Pasaport işlemleri, harçları ve gerekli belgeler hakkında bilgi alabilirsiniz.

**ASKERLİK**  
Askerlik işlemleri, harçları ve gerekli belgeler hakkında bilgi alabilirsiniz.

**NOTERLİK**  
Noter işlemleri, harçları ve gerekli belgeler hakkında bilgi alabilirsiniz.

**VATANDAŞLIK**  
Vatandaşlık işlemleri, harçları ve gerekli belgeler hakkında bilgi alabilirsiniz.

**ÖLÜM**  
Ölüm Tescilli ve gerekli belgeler hakkında bilgi alabilirsiniz.

**ADLI KONULAR**  
Adli sicil belgesi, tebligat işlemleri hakkında bilgi alabilirsiniz.

**DİĞER**  
e-Devlet gifresi işlemleri ve sürücü belgesi yenileme işlemleri hakkında bilgi alabilirsiniz.

**UVURULAR**

İzmiri Tatil  
Tokyo Büyükelçiliği @ 02.11.2022 12:00

Japonya'ya girişlerde geçerli aşı sertifikalarına ilişkin duyuru  
Tokyo Büyükelçiliği @ 01.11.2022 04:56

Kökenlik Hizmeti Kesintisi Hakkında  
Tokyo Büyükelçiliği @ 25.08.2022 12:00

Yeni sınır tedbirleri  
Tokyo Büyükelçiliği

**BİZİ ARAYIN**

**Konsolosluk Çağrı Merkezi** 7 gün 24 saat  
+ 90 312 292 29 29

Diğer Numaralar

**KONSOLOSLUK TV**

**TERCÜMAN ARA**

6) Yapmak istediğiniz işlemi seçtikten sonra, aşağıda gösterilen bilgileri giriniz.

"Doğum Tescilli Başvurusu (Evlilik Birliği İçinde Doğan Çocuklar İçin)" [Randevu alacağım işlemi değiştir](#)

**1 T.C. KİMLİK NO BİLGİLERİNİZ**

\* Lütfen kimlik kartınızı hazır bulundurup, onay kodu gönderilecek eposta'nızı açık tutunuz.  
\* Randevu alma adımlarında kimlik bilgileriniz ve onay kodunun gönderileceği eposta adresiniz sorulacaktır.

T.C. Kimlik Numaranızı biliyor musunuz?  
 Evet  Hayır

Mavi kartlı mısınız?  
 Evet  Hayır

T.C. Kimlik Numaranız nüfus cüzdanınızda yazılı mı?  
 Evet  Hayır

T.C. Kimlik Numaranız \*:

E-Posta Adresiniz \*:

[Kaydet ve Devam Et](#)

7) T.C. kimlik numaranızı ve e-posta adresinizi girip “Kaydet ve Devam et” tuşuna bastıktan sonra aşağıdaki gibi ekran açılacaktır.

The screenshot shows the registration form for birth registration in Japan. The form is titled "Doğum Tescilli Başvurusu (Evlilik Birliği İçinde Doğan Çocuklar İçin)" and is part of the "T.C. KİMLİK NO BİLGİLERİNİZ" section. The form includes fields for T.C. Kimlik Numaranızı, Ad, Soyad, Doğum Tarihi, Telefon, Telefon (Mobil), Adres, and E-Posta Adresinizi. The "Randevu Almak İstediyiniz" section shows the country as "Japonya" and the consulate as "Tokyo Büyükelçiliği". The right sidebar contains "DUYURULAR" (Announcements) and "BİZİ ARAYIN" (Contact Us) information, including the consulate's phone number (+90 312 292 29 29) and website (KONSOLOSLUK TV).

**Ad ve soyadınızı T.C. kimliğinizde yazıldığı gibi Türkçe karakterlerle yazınız.** Doğum tarihi, adres ve telefon bilgisini de eksiksiz bir şekilde yazınız.

8) Yukarıda belirtilen bilgileri girerek kaydet tuşuna bastığınızda aşağıdaki gibi sayfa açılacaktır.

E-Posta Doğrulaması: [redacted]@gmail.com

Belirtmiş olduğunuz e-postanıza bir referans numarası gönderilmiştir. Lütfen size gönderilen referans numarası giriniz.

Referans Numarası \*

09:35

Vazgeç

Onayla ve Devam Et

Referans numarası en başta yazdığınız e-posta adresine gönderilecektir. Doğrulama şifresini yukarıdaki referans numara alanına yazınız

**Sayın**

[Konsolosluk.gov.tr](http://Konsolosluk.gov.tr) sitemiz üzerinden randevu almak için gerekli doğrulama şifreniz aşağıda sunulmaktadır:

DOĞRULAMA ŞİFRENİZ **725623962**

**Lütfen doğrulama şifrenizi web sitemize girerek randevu alma işlemine devam ediniz. Doğrulama işlemi yapmadan randevu almanız mümkün değildir.**

9) Doğrulama şifresini girip, “Onayla ve Devam Et” tuşuna bastığınızda randevu için gün ve saat seçme ekranı açılacaktır. Randevu sistem ay gün içinde randevu alınmasına izin vermemektedir (Bu nedenle aynı gün içerisinde yapılması gereken acil bir işleminizin bulunması halinde konsolosluk şubemizle irtibat kurabilirsiniz).

1 T.C. KİMLİK NO BİLGİLERİNİZ

2 KİMLİK DOĞRULAMA

3 RANDEVUNUZU BELİRLEYİN

Lütfen randevu günü ve saatini seçiniz.

14 - 20 Kasım 2022

<b>Pzt</b> 14 Kasım	<b>Sal</b> 15 Kasım	<b>Çar</b> 16 Kasım	<b>Per</b> 17 Kasım	<b>Cum</b> 18 Kasım	<b>Cmt</b> 19 Kasım	<b>Paz</b> 20 Kasım
<b>Pzt</b> 21 Kasım	<b>Sal</b> 22 Kasım	<b>Çar</b> 23 Kasım	<b>Per</b> 24 Kasım	<b>Cum</b> 25 Kasım	<b>Cmt</b> 26 Kasım	<b>Paz</b> 27 Kasım
<b>Pzt</b> 28 Kasım	<b>Sal</b> 29 Kasım	<b>Çar</b> 30 Kasım	<b>Per</b> 1 Aralık	<b>Cum</b> 2 Aralık	<b>Cmt</b> 3 Aralık	<b>Paz</b> 4 Aralık
<b>Pzt</b> 5 Aralık	<b>Sal</b> 6 Aralık	<b>Çar</b> 7 Aralık	<b>Per</b> 8 Aralık	<b>Cum</b> 9 Aralık	<b>Cmt</b> 10 Aralık	<b>Paz</b> 11 Aralık

Randevu almak istediğiniz tarihe tıklayınız.

10) Randevu almak istediğinizi saat dilimini seçip,  
“Kaydet ve devam et” tuşuna basınız.

YENİ RANDEVU İŞLEMİ

Japonya Tokyo Büyükelçiliği

Randevu Al Randevu Sorgula Randevu İptali

"Doğum Tescilli Başvurusu (Evlilik Birliği İçinde Doğan Çocuklar İçin) "

Randevu alacağım işlemi değiştir

1 T.C. KİMLİK NO BİLGİLERİNİZ

2 KİMLİK DOĞRULAMA

DUYURULAR

Resmi tatil  
Tokyo Büyükelçiliği 02.11.2022 12:00

Japonya'ya girişlerde geçerli aşı sertifikalarına ilişkin duyuru  
Tokyo Büyükelçiliği 01.11.2022 04:56

Noterlik hizmeti kesintisi hakkında  
Tokyo Büyükelçiliği 25.08.2022 12:00

TÜRKİYE CUMHURİYETİ KONSOLOSLUK İŞLEMLERİ

Büyükelçilik İşlemler Vize S.S.S. İletişim Türkçe

Lütfen randevu günü ve saatinizi seçiniz.

14 - 20 Kasım 2022

Pzt	Sal	Çar	Per	Cum	Cmt	Paz
14 Kasım	15 Kasım	16 Kasım	17 Kasım	18 Kasım	19 Kasım	20 Kasım
Pzt	Sal	Çar	Per	Cum	Cmt	Paz
21 Kasım	22 Kasım	23 Kasım	24 Kasım	25 Kasım	26 Kasım	27 Kasım
Pzt	Sal	Çar	Per	Cum	Cmt	Paz
28 Kasım	29 Kasım	30 Kasım	1 Aralık	2 Aralık	3 Aralık	4 Aralık
Pzt	Sal	Çar	Per	Cum	Cmt	Paz
5 Aralık	6 Aralık	7 Aralık	8 Aralık	9 Aralık	10 Aralık	11 Aralık

08:00

09:00

10:00

11:00

12:00

13:00

14:00

15:00

16:00

17:00

18:00

...

Seçtiğiniz Randevu Tarihi: 08.12.2022, Zaman aralığı: 10:00 - 11:00

Kaydet ve Devam Et

BİZİ ARAYIN

Konsolosluk Çağrı Merkezi 7 gün 24 saat  
+ 90 312 292 29 29

Diğer Numaralar

KONSOLOSLUK TV

TERCÜMAN ARA

WhatsApp YouTube Instagram KISAYOLLAR

11) Randevu başvurunuz tamamlandığında, aşağıdaki gibi bir ekran açılacaktır.



4

TEŞEKKÜR EDERİZ. RANDEVUNUZ KAYIT EDİLMİŞTİR.

Doğum Tescili Başvurusu (Evlilik Birliği  
İçinde Doğan Çocuklar İçin)

Yanınızda Getirmeniz Gereken Belgeler

Randevu Bilgileri

Tarih: 08.12.2022

Saat: 10:00

Tokyo Büyükelçiliği  
2-33-6, Jingumae, Shibuya-ku

Haritada Göster

“Yanınızda getirmeniz gereken belgeler” menüsünden gerekli evrakları teyit edebilirsiniz.

12) Randevu başvurunuzun onaylandığına dair aşağıda sunulan şekilde bir bilgilendirme e-postası sizlere gönderilecektir.

